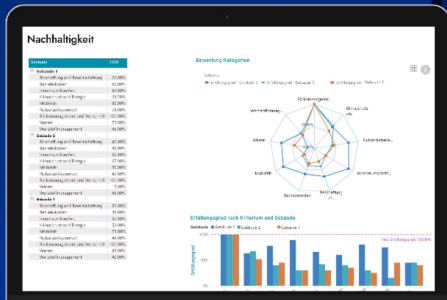
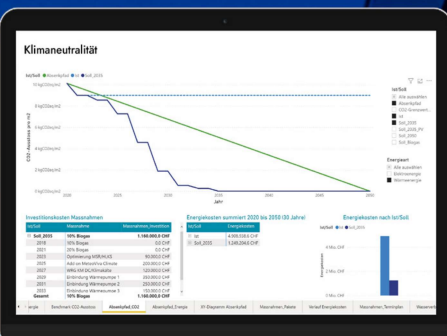


BuildingMonitor

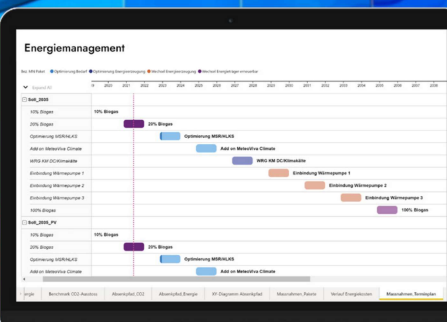


Der «BuildingMonitor» vereint als Cockpit für Asset Manager die wichtigsten Informationen von Gebäuden und ganzen Portfolios – transparent und übersichtlich dargestellt - und bietet Entscheidungsgrundlagen hin zu umweltfreundlich und wirtschaftlich betriebenen und von den Nutzern sehr geschätzten Immobilien.



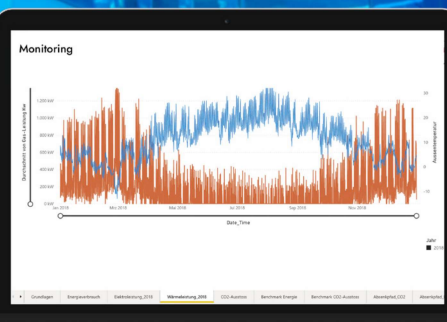
Nachhaltigkeit

Die Beurteilung der ökologischen, ökonomischen und soziokulturellen Nachhaltigkeit wird in gut verständlichen Grafiken dargestellt. Der Vergleich mit verschiedenen Benchmarks zeigt die Ausgangslage und das Entwicklungspotenzial hin zu einer nachhaltigen Immobilie.



Klimaneutralität

Die Absenkpfade unterschiedlicher Szenarien zum Erreichen von «Netto-Null» können miteinander verglichen werden und bieten Entscheidungshilfe für den einschlagenden Weg zum klimaneutralen Betrieb der Immobilie.



Energiemanagement

Die Umsetzung einzelner Massnahmen führt zur Zielerreichung. Der Monitor zeigt, welche Massnahmen geplant sind, welche umgesetzt werden, und ob die gewünschte Verbesserung realisiert wurde (PDCA-Zyklus).

Monitoring

Sämtliche Aufzeichnungen von Daten (Energie, Leistung, Luftqualität, Ventilstellungen, usw.) werden übersichtlich dargestellt und lassen sich beliebig miteinander vergleichen und analysieren. Das Monitoring bietet die nötige Grundlage für die Verbesserung der Performance eines Gebäudes.